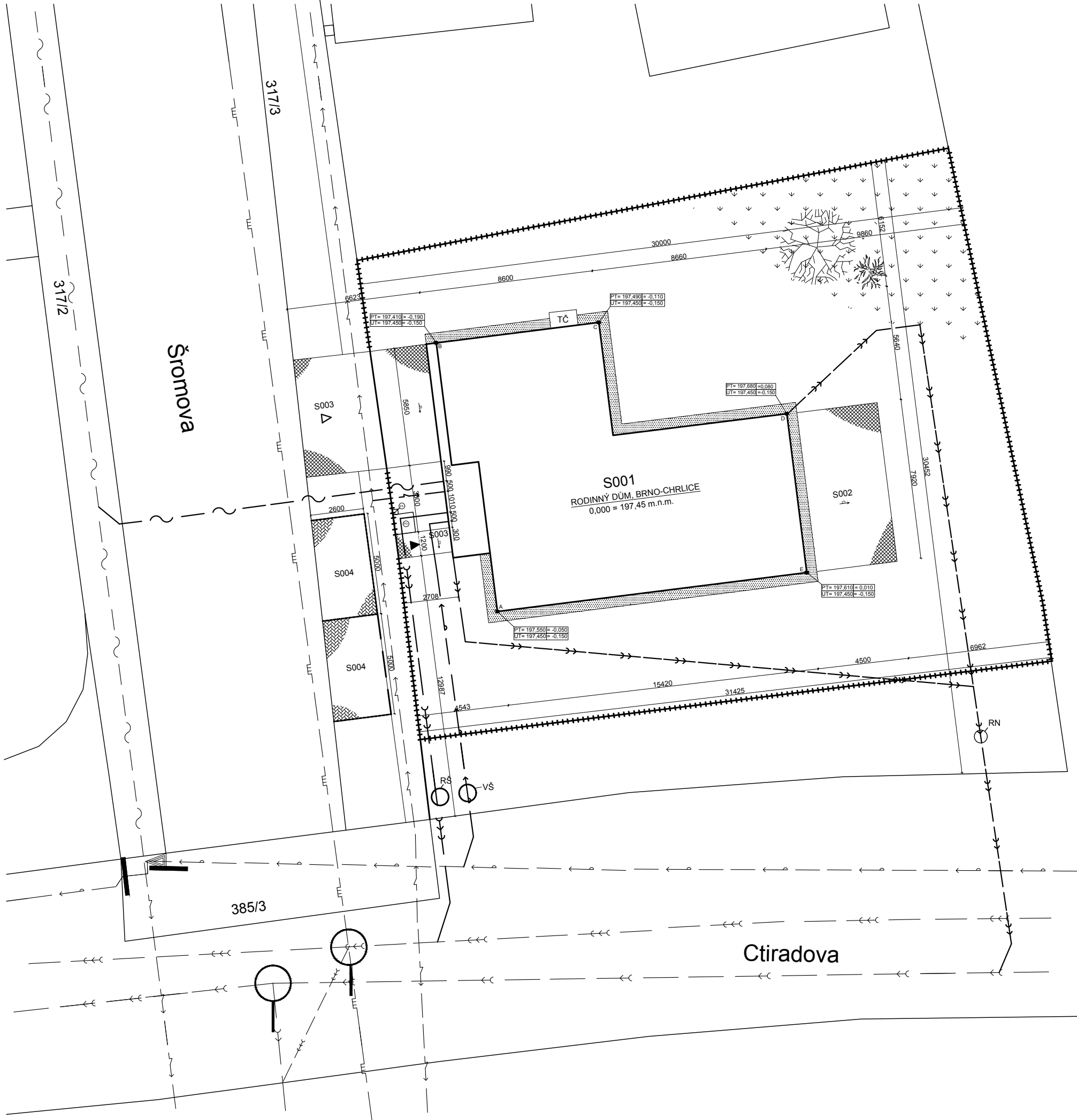
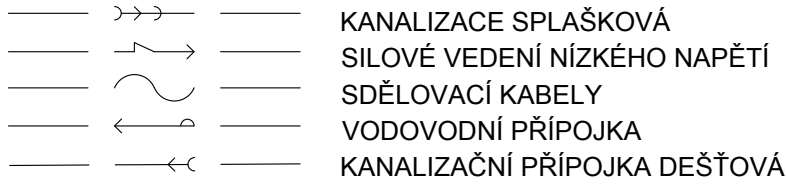


# CELKOVÝ SITUAČNÍ VÝKRES

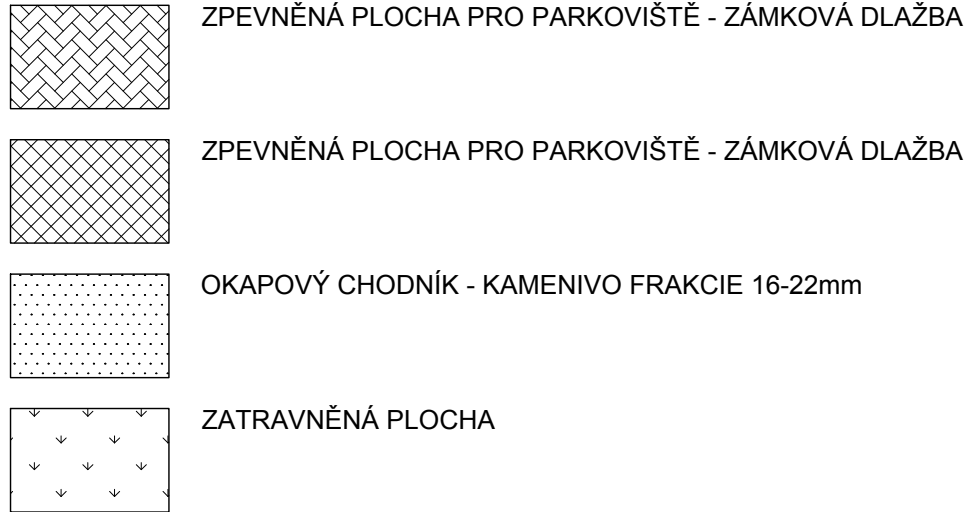
## M 1:200



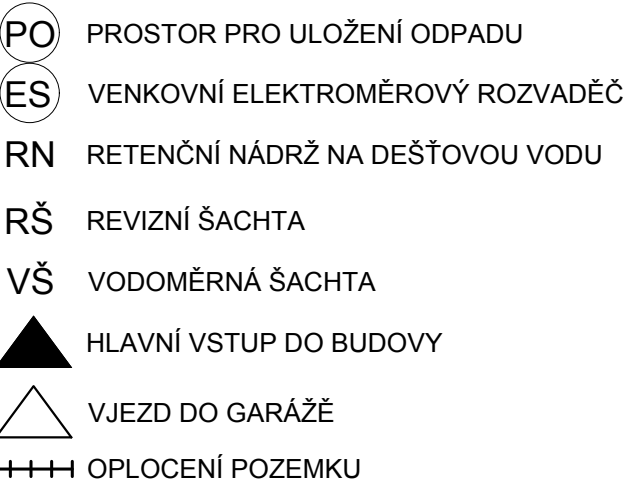
## LEGENDA STÁVAJÍCÍCH SÍTÍ



## LEGENDA PLOCH

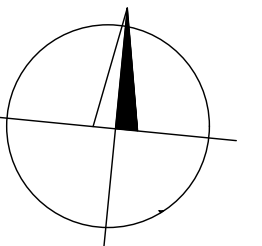


## LEGENDA ZNAČEK

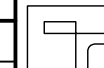


## DOPLŇUJÍCÍ INFORMACE

STAVBA: RODINNÝ DŮM S PROVOZOVNOU	
PLOHA STAVEBNÍHO POZEMKU:	1009,33 m <sup>2</sup>
ZASTAVĚNÁ PLOCHA POZEMKU:	179,96 m <sup>2</sup>
PLOCHA ZPEVNĚNÝCH PLOCH:	123,06 m <sup>2</sup>
PARCELNÍ ČÍSLO:	318/2
VÝŠKA OBJEKTU VČETNĚ ATIKY NAD UT:	+7,250 m
POČET NADZEMNÍCH PODLAŽÍ:	2
POČET PODZEMNÍCH PODLAŽÍ:	1



0,000 = 197,600 m n.m., B.p.v. / SOUŘADNICOVÝ SYSTÉM S-JTSK

PŘEDMĚT	BAKALÁŘSKÁ PRÁCE			FAKULTA STAVEBNÍ a stavební fakulta	
VYPRACOVALA	KRISTÝNA HONZÁKOVÁ			datum pozemního stavitelství	
VEDOUCÍ PRÁCE	Ing. ROMANA BENEŠEVÁ				
STAVEBNÍK	MILAN STRATECKÝ				
MÍSTO STAVBY	BRNO-CHRLICE, ŠROMOVA 1A, par. č. 318/2				
NÁZEV STAVBY	RODINNÝ DŮM BRNO - CHRLICE				
STAVEBNÍ OBJEKT	SO01 RODINNÝ DŮM S PROJEKČNÍ KANCELÁŘÍ		FORMÁT	4xA4	
ČÁST	C. SITUAČNÍ VÝKRESY		DATUM	01/2023	
OBSAH:			STUPEŇ PD	DPS	
	CELKOVÝ SITUAČNÍ VÝKRES		MEŘÍTKO 1:200	Č. VÝKRESU C.2.	